



## 緊密聯繫客戶 助握無限商機

滙豐的目標是把握市場增長機遇，推動企業茁壯成長和經濟繁榮發展，幫助客戶達成夢想，實現抱負。

◀ 表示經調整衡量指標

### 長遠策略

#### 拓展國際網絡

致力促進國際貿易及資金流，服務客戶並支持小型企業發展成為大型跨國公司。

#### 投資具本土實力的財富管理及零售銀行業務

在集團的優先發展市場把握全球社會流動、創富增值和長期人口結構變化帶來的商機。

### 2017年首九個月 集團表現

經調整除稅前利潤 ▶  
(2016年首九個月：162億美元)

174億美元

經調整收入增長率  
與支出增長率之差 ▶  
(1.3)%

普通股股息  
2017年首九個月  
(2016年首九個月：0.3美元)

0.3美元

有關列賬基準業績及更多詳情，請參閱《2017年第三季盈利公布》

### 環球銀行及資本市場

環球銀行及資本市場業務在50多個市場服務約4,100個跨國企業、金融機構及公營部門客戶，以及來自其他全球業務的客戶。

#### 2017年首九個月摘要

- 除稅前利潤表現強勁（增長19%），主要得益於收入增加6%，反映所有業務均錄得升幅，而貸款減值及其他信貸風險準備降低
- 風險加權資產回報率為2.2%，而2016年首九個月為1.7%

除稅前利潤 ▶ 收入增長率與支出增長率之差 ▶ 成本效益比率 ▶  
(2016年首九個月：41億美元) 出增長率之差 成本佔收入的百分比  
(2016年首九個月：58.3%)

49億美元 +2.3% 57.1%

#### 環球銀行及資本市場：滙豐集團的整體組成部分

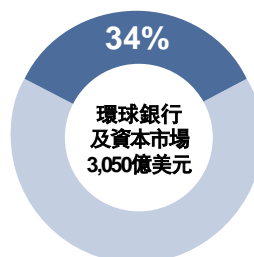
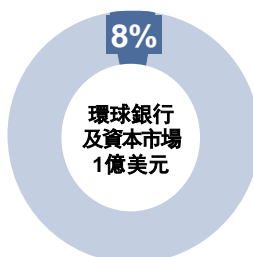
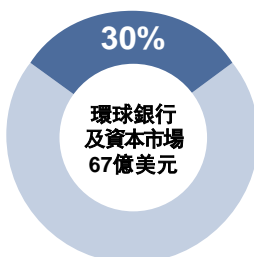
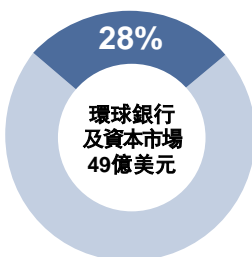
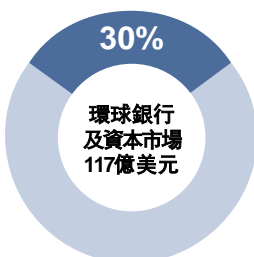
■ 集團（環球銀行及資本市場除外） ■ 環球銀行及資本市場

收入 ▶

除稅前利潤 ▶

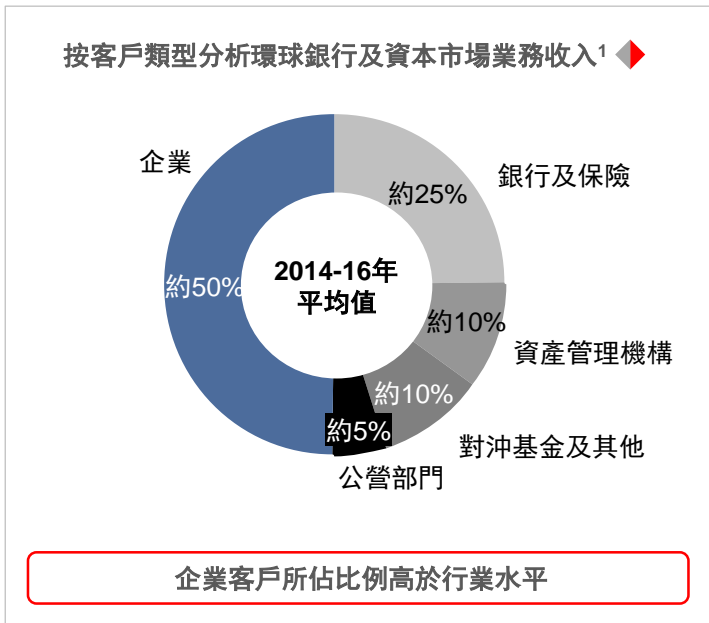
成本 ▶

貸款減值及其他  
信貸風險準備 ▶

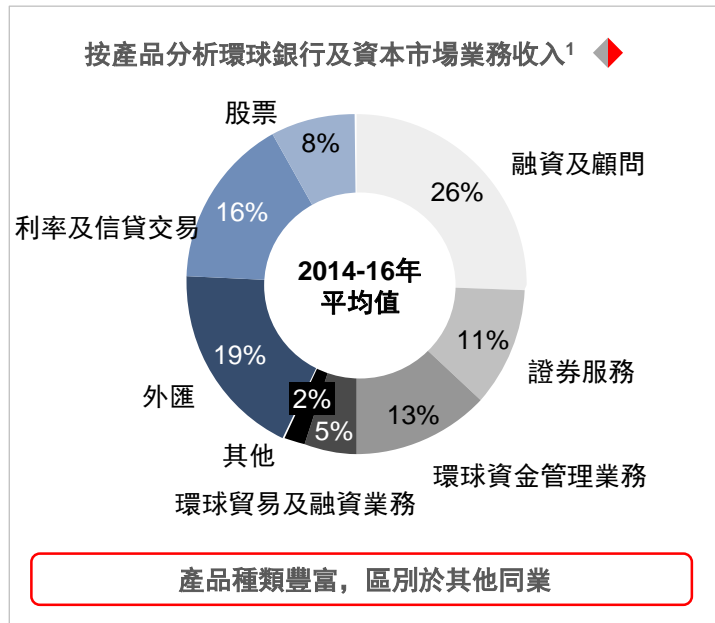


# 環球銀行及資本市場業務擁有與別不同的全面國際批發業務模式

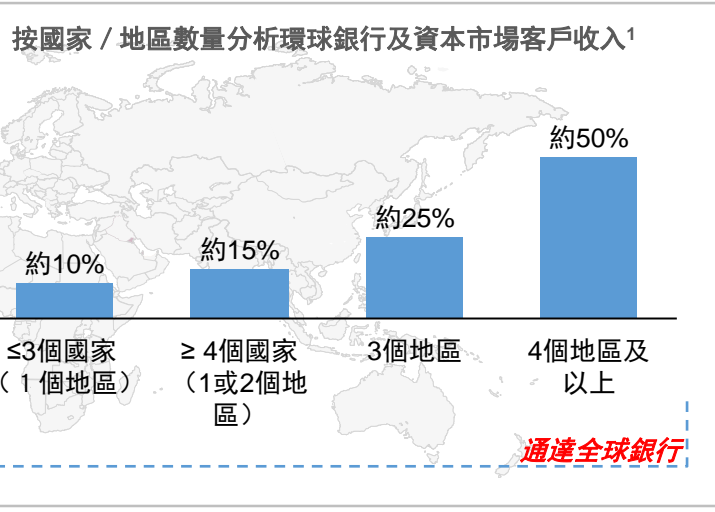
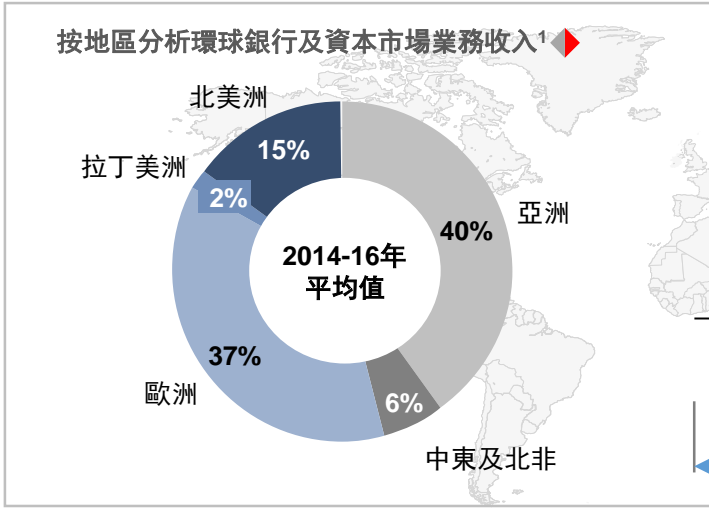
**客戶——在收入基礎中，企業和金融機構平分秋色**



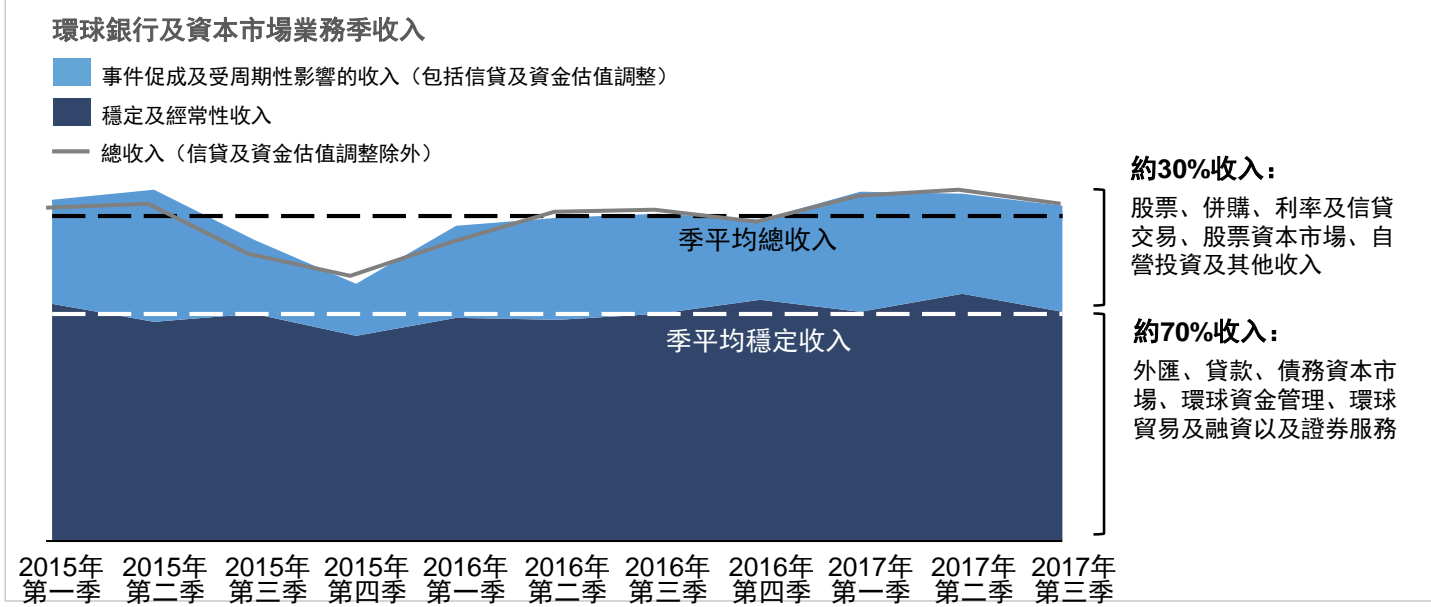
**產品——提供廣泛的批發產品組合，幫助深入發展客戶關係**



**地區——迎合增長市場廣泛布局業務，服務全球最大的客戶群**



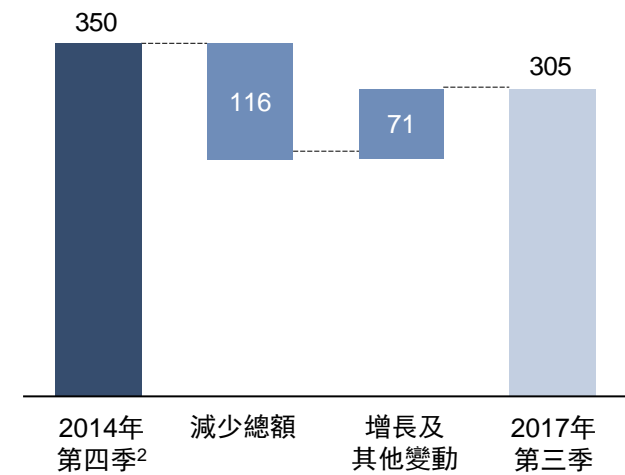
## 與別不同的業務模式帶來穩定的經常性收入，整體波幅較低



## 穩步實現2015年6月投資者簡報會的目標

### 已實現風險加權資產總值減少上千億美元

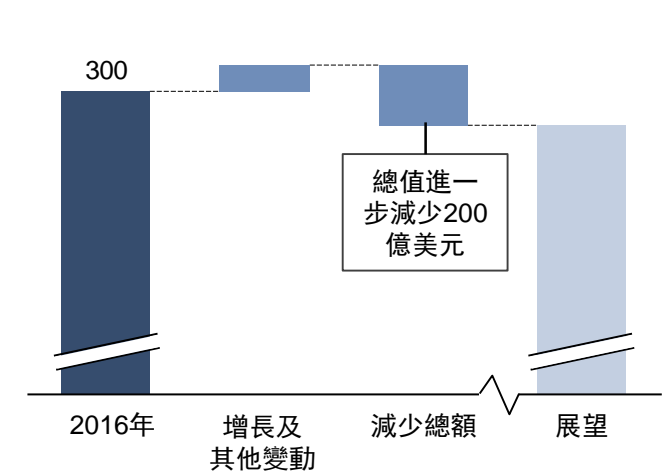
風險加權資產（十億美元）



## 於2017年6月投資者簡報會重申承諾

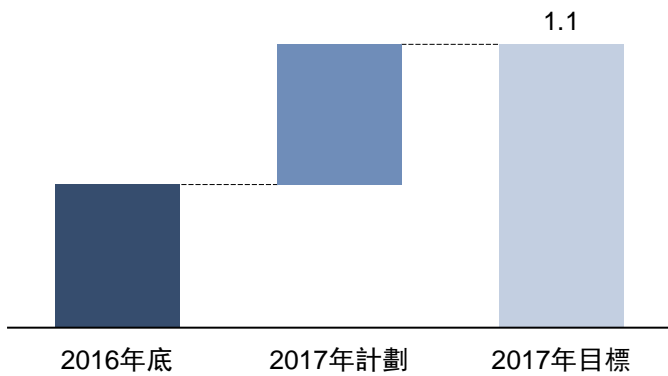
### 風險加權資產總值進一步減少200億美元

風險加權資產<sup>1,2</sup>（十億美元）



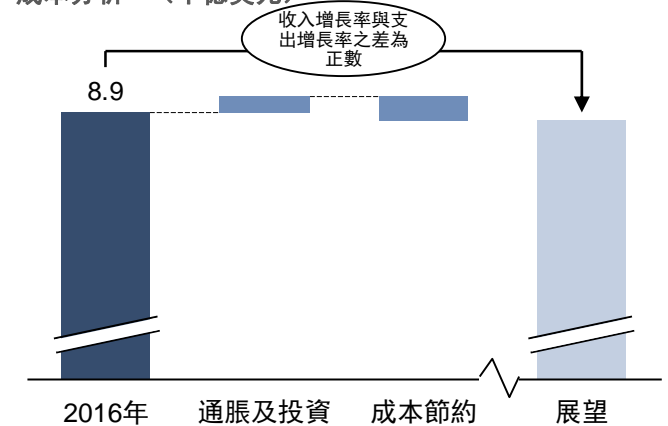
## 穩步削減11億美元成本

環球銀行及資本市場業務根據現況推算的成本減幅<sup>1,2</sup>（十億美元）



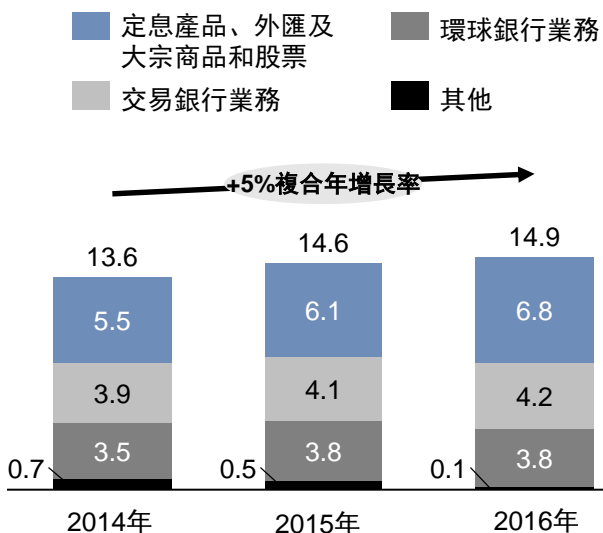
## 實現經調整收入增長率與支出增長率之差為正數

成本分析<sup>1,2</sup>（十億美元）



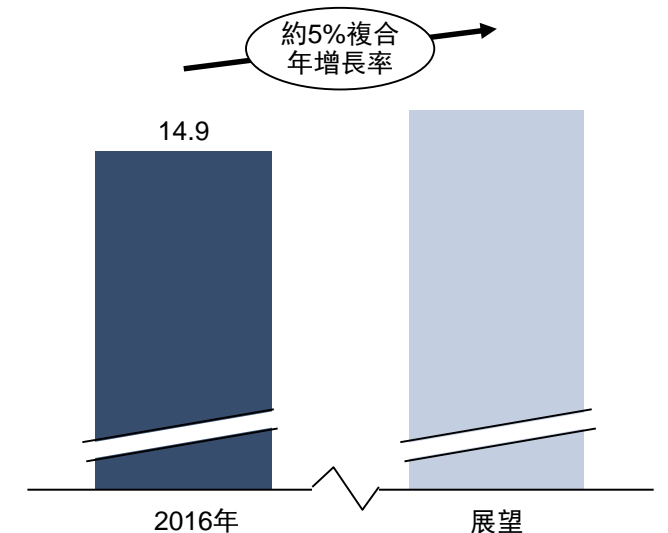
## 收入複合年增長率達到5%

環球銀行及資本市場業務經調整收入<sup>2</sup>（十億美元）



## 收入增長率達到5%左右

環球銀行及資本市場業務經調整收入<sup>1,2</sup>（十億美元）



## 財務摘要

### 2017年首九個月摘要

#### 經調整除稅前利潤

(2016年首九個月: 41億美元)

49億美元

#### 經調整收入

(2016年首九個月: 110億美元)

117億美元

#### 經調整貸款減值及其他信貸風險準備

(2016年首九個月: 5億美元)

1億美元

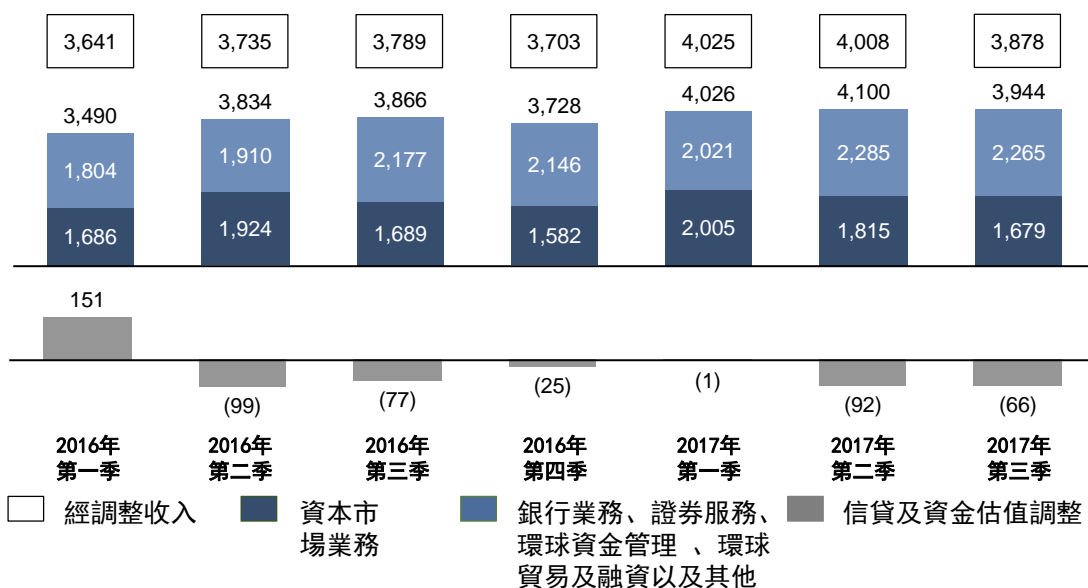
#### 經調整成本

(2016年首九個月: 64億美元)

67億美元

經調整收入增長率  
與支出增長率之差  
+2.3%

### 收入表現 (百萬美元)



### 2017年首九個月經調整收益表

百萬美元	2016年首九個月	2017年首九個月	變動百分比
收入	11,002	11,701	6%
環球資本市場	5,069	5,401	7%
- 定息產品、外匯及大宗商品	4,312	4,410	2%
外匯	2,006	1,955	(3)%
利率	1,599	1,698	6%
信貸	707	757	7%
- 股票	757	991	31%
環球銀行	2,778	2,893	4%
環球資金管理	1,387	1,609	16%
證券服務	1,155	1,281	11%
環球貿易及融資	515	532	3%
自營投資	172	255	48%
信貸及資金估值調整	(25)	(161)	>100%
其他	(49)	(109)	>100%
貸款減值準備	(453)	(86)	81%
成本	(6,415)	(6,677)	(4)%
除稅前利潤	4,134	4,938	19%
成本效益比率	58.3%	57.1%	1.2個百分點
風險加權資產回報率	1.7%	2.2%	0.5個百分點

### 重要提示及前瞻性陳述

#### 重要提示

本簡報所載資料和隨後的討論不構成任何適用法律所指的公開要約，或要約出售任何證券或其他金融工具或招攬購買該等證券或工具的要約或關於該等證券或工具的任何建議。

#### 前瞻性陳述

本簡報和隨後的討論可能包含預計、估計、預測、目標、意見、前景、業績、回報，以及與集團財政狀況、經營業績、資本狀況及業務相關的前瞻性陳述（統稱「前瞻性陳述」）。任何此類前瞻性陳述並非未來業績的可靠指標，原因是它們可能涉及大量假設及主觀判斷，而這些假設和判斷未必獲證實為正確。前瞻性陳述所載的任何事項能否達成、會否真正發生或會否實現或是否完整或正確，均並無保證。前瞻性陳述是關於未來的陳述，存在固有的不確定性，並且通常基於所陳述或暗示的假設。這些假設可能證實為不正確，並且涉及已知或未知風險、不明朗因素、突發事件及其他重要因素，當中許多因素非集團所能管控。由於各種風險、不確定性和其他因素（包括但不限於與整體市場或監管變動相關者），實際的成果、業績、表現或其他未來事件或條件可能與任何前瞻性陳述所陳述、暗示和/或反映者截然不同。任何此類前瞻性陳述均以集團於作出有關陳述當日的信念、預期和意見為依據。倘情況或管理層的信念、預期或意見有所改變，集團不會承擔更新該等陳述的義務或責任，並特此明確表示對前述事項概不負責。基於上述原因，資訊接收者不應倚賴任何前瞻性陳述，並應留意倚賴前瞻性陳述的後果。有關可導致實際結果出現重大偏差的重要因素，詳情請參閱滙豐《2017年中期業績報告》。

本簡報包含非公認會計原則財務資料。我們採用的主要非公認會計原則財務衡量指標為「經調整業績」。其計算方法是，就令按期比較資料扭曲的貨幣換算差額及重大項目之按期計算影響，對列賬基準業績作出調整。重大項目是管理層和投資者為更深入了解業務的基本趨勢，一般會於評估業績表現時識別及另行考慮的項目。有關非公認會計原則財務衡量指標和公認會計原則下最可直接比較指標的對照，請參閱《2017年第三季盈利公布》和《非公認會計原則財務衡量指標對照》文件，兩份文件均已上載至www.hsbc.com。

註：由於四捨五入，數字相加後可能與總數略有出入

1. 於2017年6月投資者日公布

2. 按照滙豐控股有限公司《2016年報及賬目》中報告的經調整基準，所有歷史數據均按2016年匯率折算