

滙豐概覽

滙豐於64個國家和地區經營業務，資產達2.9萬億美元，是全球規模最大的銀行和金融服務機構之一。

滙豐憑藉以下優勢，致力為股東帶來長遠價值：

- 1 具備龐大的國際網絡**
- 2 覆蓋高增長市場的布局**
- 3 雄厚的資產負債實力**


2020年上半年主要財務指標¹

除稅前利潤 ◆ 2019年上半年：123億美元 56億美元	列賬基準除稅前利潤 2019年上半年：99億美元 31億美元	收入 ◆ 2019年上半年：278億美元 265億美元	預期信貸損失 2019年上半年：(11)億美元 (69)億美元
PAOS** 2019年上半年：85億美元 20億美元	有形股本回報率 ◆ 2019年上半年：11.2% 3.8%	每股盈利 2019年上半年：0.42美元 0.1美元	每股有形資產淨值 2019年上半年：7.19美元 7.34美元
普通股權一級比率² 2019年上半年：14.3% 15%	高質素流動資產³ 2019年上半年：5,330億美元 6,540億美元	客戶貸款 2019年上半年：10,030億美元 ◆ 10,190億美元	客戶存款 2019年上半年：13,570億美元 ◆ 15,320億美元

◆ 表示替代表現衡量指標。有關列賬基準與經調整衡量指標之對賬，請參閱滙豐控股有限公司《2020年中期業績報告》。

註：變動乃根據滙豐控股有限公司《2020年中期業績報告》中的數據計算，因此，如結餘以10億美元列示，則由於四捨五入，表中對應變動相加後可能與總數略有出入。

*於2019年12月31日

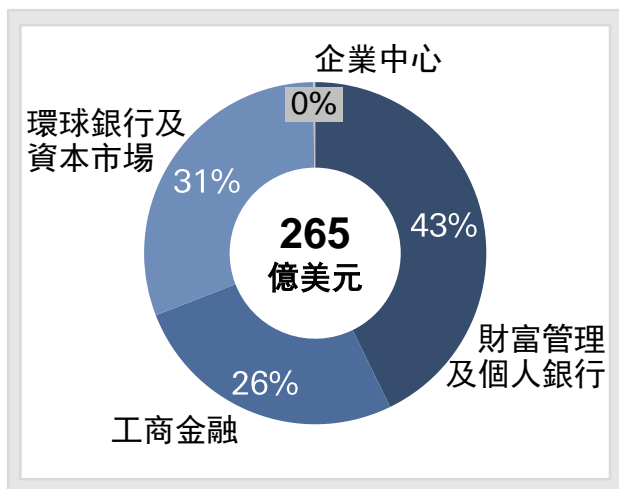
**母公司普通股股東應佔利潤

2020年上半年摘要

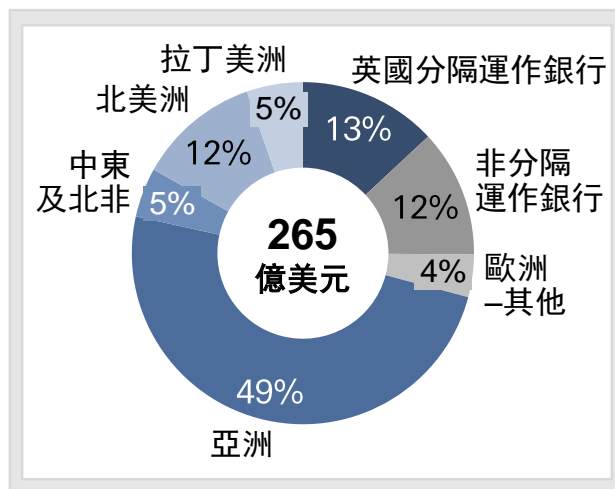
- 1 經調整除稅前利潤為56億美元，較2019年上半年減少54%，原因為收入下跌及預期信貸損失準備增加，但經調整成本較2019年上半年下降5%，良好的成本表現部分抵銷了前述減幅
- 2 亞洲業務表現穩健；儘管預期信貸損失增至18億美元，經調整除稅前利潤仍達74億美元
- 3 資金、流動資金及資本充裕；經調整存款較2019財年增加9%；普通股權一級比率為15%
- 4 我們計劃在公布2020年終業績時，提供中期財務目標和股息政策的最新訊息
- 5 我們致力落實2020年2月公布的策略計劃：
 - 削減風險加權資產，尤其側重於美國、非分隔運作銀行以及環球銀行及資本市場業務
 - 重新調配資金至亞洲業務
 - 大幅降低本行的營運複雜性及縮減成本基礎

2020年上半年主要財務指標

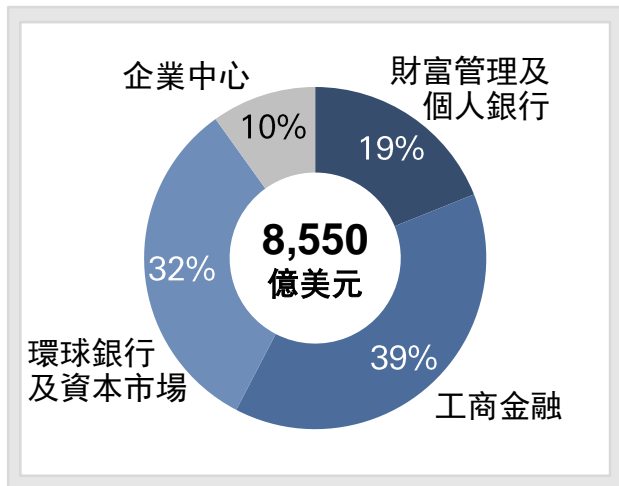
按環球業務分析收入



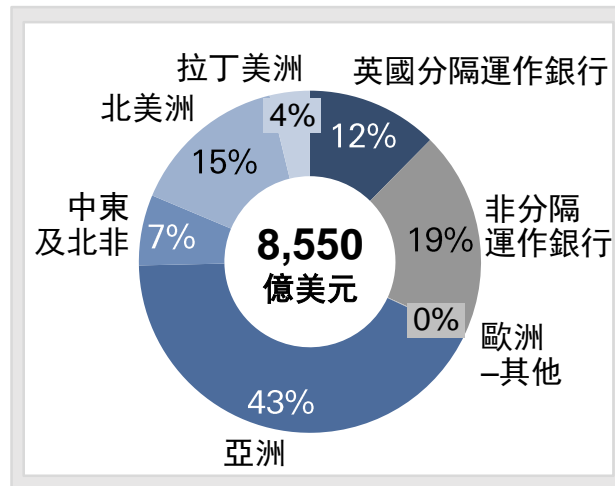
按地區分析收入⁴



按環球業務分析風險加權資產



按地區分析風險加權資產⁵



財富管理及個人銀行

我們為逾3,900萬客戶提供全方位零售銀行及財富管理服務，涵蓋個人銀行客戶以至資產極豐厚的人士及其家人。

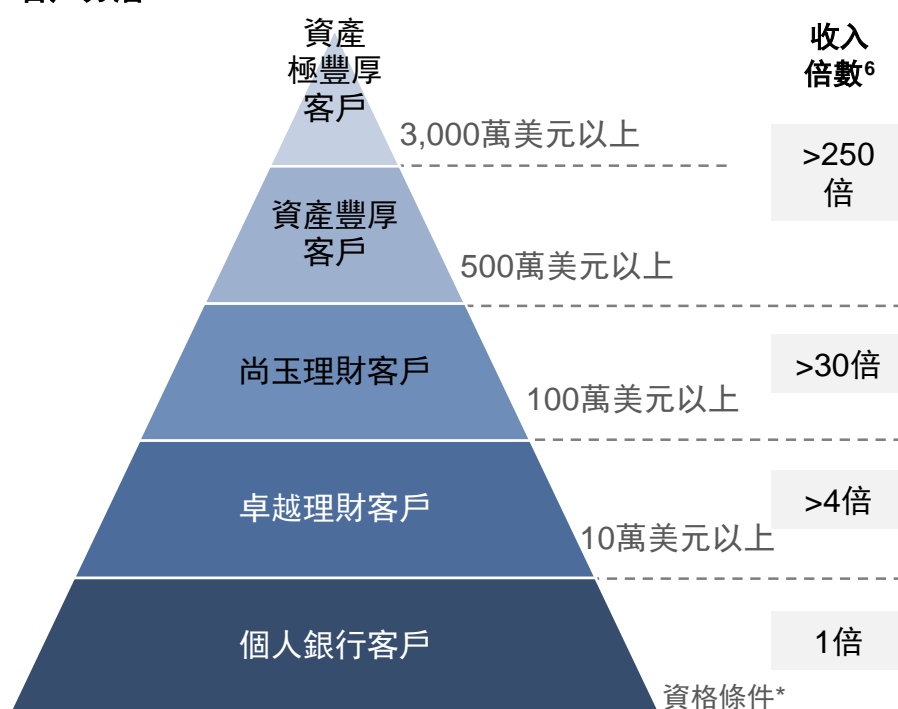
我們透過多種途徑提供因地制宜的產品和服務，滿足客戶日常理財所需，同時為有更複雜需求的客戶提供保險、投資管理及私人滙財策劃服務。我們的業務網絡遍布全球，可以滿足客戶的國際業務需要。

管理層對經調整收入的意見

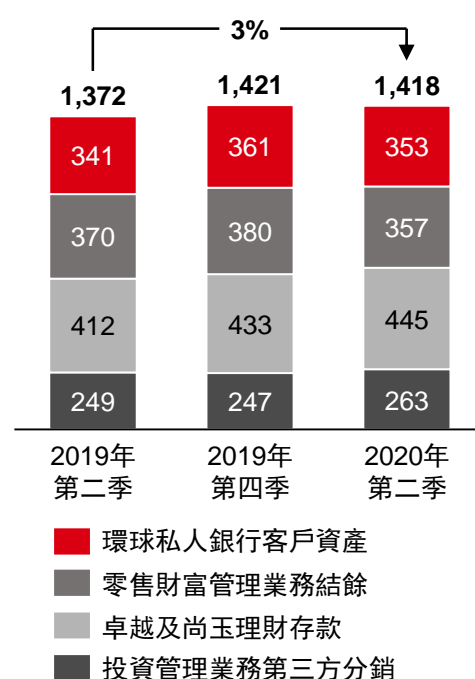
2020年上半年與
2019年上半年比較

百萬美元	2019年 上半年	2019年 下半年	2020年 上半年	金額	%
零售銀行	7,649	7,879	6,896	(753)	(10)
財富管理	4,506	4,056	3,606	(900)	(20)
投資產品分銷	1,696	1,554	1,602	(94)	(6)
制訂壽險產品	1,371	1,078	587	(784)	(57)
環球私人銀行	925	927	921	(4)	-
資產管理	514	497	496	(18)	(4)
其他收入，包括資產負債管理、控股公司利息支出及 阿根廷惡性通脹	706	557	749	43	6
總計	12,861	12,492	11,251	(1,610)	(13)
預期信貸損失	(527)	(829)	(2,202)	(1,675)	>(100)
營業支出	(7,551)	(7,685)	(7,346)	205	3
聯營公司	41	11	(8)	(49)	>(100)
除稅前利潤	4,824	3,989	1,695	(3,129)	(65)
不計及重大項目及英國銀行徵費之有形股本回報率 (年率，年初至今)	22.1%	19.7%	6.0%	(16.1)個百分點	

客戶分層



財富結餘⁷，十億美元



*表示符合各個客層資格條件所要求的可投資資產。資格條件因市場而異

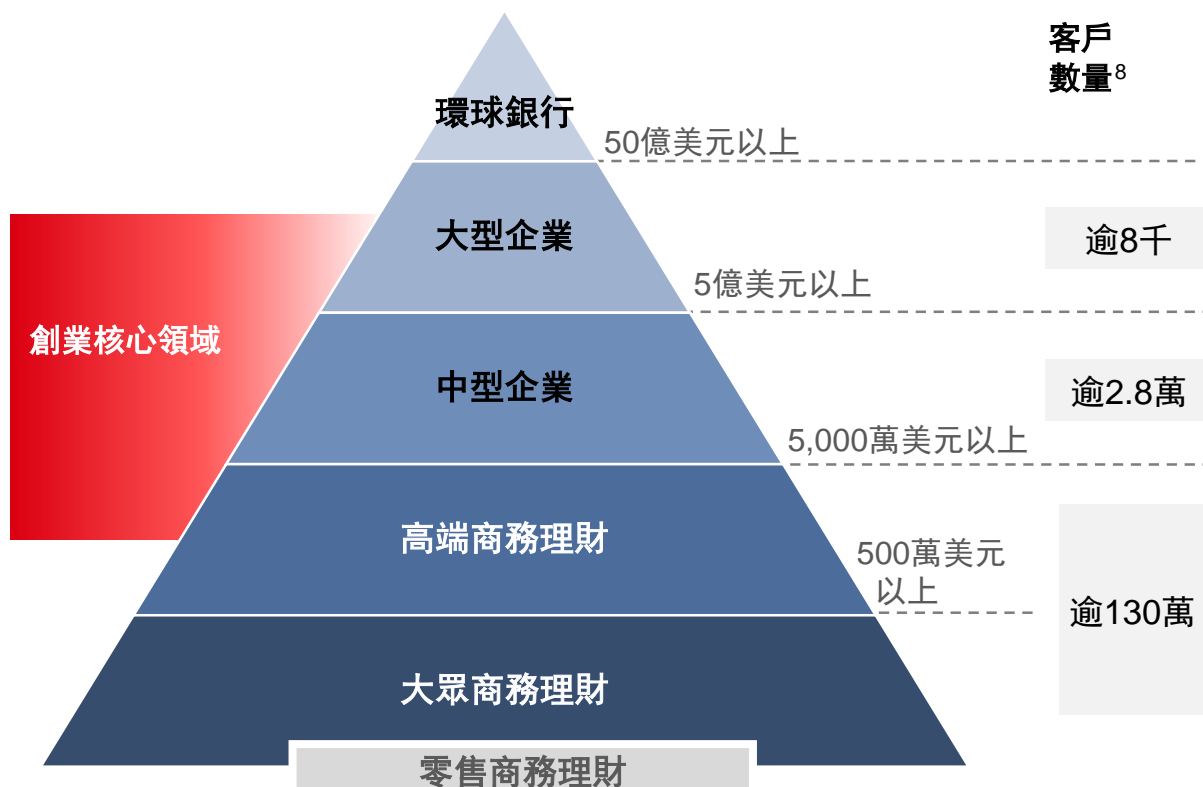
我們在53個國家和地區為約130萬企業客戶提供服務，當中涵蓋專注本地市場的小型公司，以至業務遍及全球的大型企業。

我們為企業的財務需要提供支援，促進跨境貿易及付款服務，並引薦其他環球業務的產品及服務，藉此協助有雄心的企業拓展業務。

管理層對經調整收入的意見

百萬美元	2019年 上半年	2019年 下半年	2020年 上半年	2020年上半年與 2019年上半年比較	
				金額	%
環球貿易及融資	920	890	892	(28)	(3)
信貸及貸款	2,685	2,674	2,741	56	2
環球資金管理	2,986	2,909	2,347	(639)	(21)
資本市場產品、保險及投資和其他收入，包括資產 負債管理、控股公司利息支出及阿根廷惡性通脹	1,056	906	1,020	(36)	(3)
總計	7,647	7,379	7,000	(647)	(8)
預期信貸損失	(478)	(684)	(3,526)	(3,048)	>(100)
營業支出	(3,258)	(3,498)	(3,290)	(32)	(1)
聯營公司	-	-	-	-	-
除稅前利潤	3,911	3,197	184	(3,727)	(95)
不計及重大項目及英國銀行徵費之有形股本回報率 (年率，年初至今)	15.3%	13.0%	(1.6)%	(16.9)個百分點	

提供四個客層的深度國際業務覆蓋



滙豐佔據優越競爭地位，能夠為中型企業形成的創業核心領域提供產品深度及環球聯繫

環球銀行及資本市場

我們為世界各地的主要政府、企業及機構客戶提供支援。我們的產品專家透過全面的交易銀行、融資、顧問、資本市場和風險管理服務滿足客戶所需。

管理層對經調整收入的意見

百萬美元				2020年上半年與 2019年上半年比較	
	2019年 上半年	2019年 下半年	2020年 上半年	金額	%
環球資本市場	3,096	2,584	4,272	1,176	38
定息產品、外匯及大宗商品：	2,493	2,204	3,913	1,420	57
外匯	1,275	1,370	1,917	642	50
利率	865	575	1,351	486	56
信貸	353	259	645	292	83
股票	603	380	359	(244)	(40)
證券服務	985	1,020	944	(41)	(4)
環球銀行	1,887	1,953	1,944	57	3
環球資金管理	1,357	1,349	1,094	(263)	(19)
環球貿易及融資	398	394	393	(5)	(1)
自營投資	120	138	(12)	(132)	>(100)
信貸及資金估值調整	14	18	(355)	(369)	>(100)
其他收入，包括資產負債管理、控股公司利息支出及 阿根廷惡性通脹	(267)	(343)	(102)	165	62
總計	7,590	7,113	8,178	588	8
預期待損失	(97)	(61)	(1,118)	(1,021)	>(100)
營業支出	(4,758)	(4,656)	(4,512)	246	5
聯營公司	-	-	-	-	-
除稅前利潤	2,735	2,396	2,548	(187)	(7)
不計及重大項目及英國銀行徵費之有形股本回報率 (年率，年初至今)	10.2%	9.8%	7.7%	(2.5)個百分點	

企業中心

企業中心的業績主要包括來自聯營及合資公司權益的應佔利潤、中央財資業務、統籌管理成本以及綜合調整。

管理層對經調整收入的意見

百萬美元				2020年上半年與 2019年上半年比較	
	2019年 上半年	2019年 下半年	2020年 上半年	金額	%
中央財資	138	41	201	63	46
長期債務和相關掉期的估值差異	143	(313)	195	52	36
既有信貸 / 組合	(83)	(28)	(48)	35	42
其他收入	(338)	(365)	(105)	233	69
總計	(283)	(352)	48	331	>100
預期待損失	14	20	(12)	(26)	>(100)
營業支出	(172)	(609)	206	378	>100
聯營公司	1,244	1,019	966	(278)	(22)
除稅前利潤	803	78	1,208	405	50

香港

- 滙豐於1865年在香港創立，為於香港註冊成立的規模最大的銀行
- 恒生銀行創立於1933年，1965年起大多數股權由滙豐集團持有
- 我們的貸款市場份額為22%⁹（2019財年港元貸款市場份額為30%），存款市場份額為28%¹⁰。零售業務內，個人按揭市場份額為47%¹¹，信用卡貸款結欠市場份額為46%¹²
- 我們的PayMe應用程式擁有逾200萬用戶，個人對個人付款市場份額達70%¹³
- 我們是首家為客戶提供完全遙距開戶服務的商業銀行



除稅前利潤 ◆
2019年上半年：65億美元

51億美元

收入 ◆
2019年上半年：101億美元

91億美元

風險加權資產
2019年上半年：1,900億美元

1,960億美元

客戶貸款
2019年上半年：3,070億美元 ◆

3,090億美元

客戶存款
2019年上半年：4,920億美元 ◆

5,140億美元

- 資產負債實力穩健雄厚
- 佔集團客戶貸款的30%
- 零售按揭組合平均貸款估值比率為43%
- 亞洲除稅前利潤超過69%源自香港，而財富管理及個人銀行業務佔香港除稅前利潤的50%以上

財務數據 百萬美元	2019年 上半年	2019年 下半年	2020年 上半年
淨利息收益	5,565	5,780	5,136
非利息收益	4,501	3,773	3,923
收入	10,066	9,553	9,059
預期信貸損失	(135)	(328)	(516)
成本	(3,417)	(3,514)	(3,450)
聯營公司	24	8	(7)
經調整除稅前利潤	6,538	5,719	5,086

英國（分隔運作銀行）

- 滙豐自1836年起在英國經營業務
- HSBC UK成立於2018年，是集團在英國的分隔運作銀行
- 我們透過四個多元化的零售品牌，服務逾1,500萬活躍客戶：HSBC UK、first direct、M&S Bank以及John Lewis Financial Services
- 我們的個人往來戶口市場份額為14.2%¹⁴，零售按揭市場份額為6.9%¹⁵



除稅前利潤 ◆
2019年上半年：14億美元

(5)億美元

收入 ◆
2019年上半年：42億美元

39億美元

風險加權資產
2019年上半年：1,180億美元

1,090億美元

客戶貸款
2019年上半年：2,220億美元 ◆

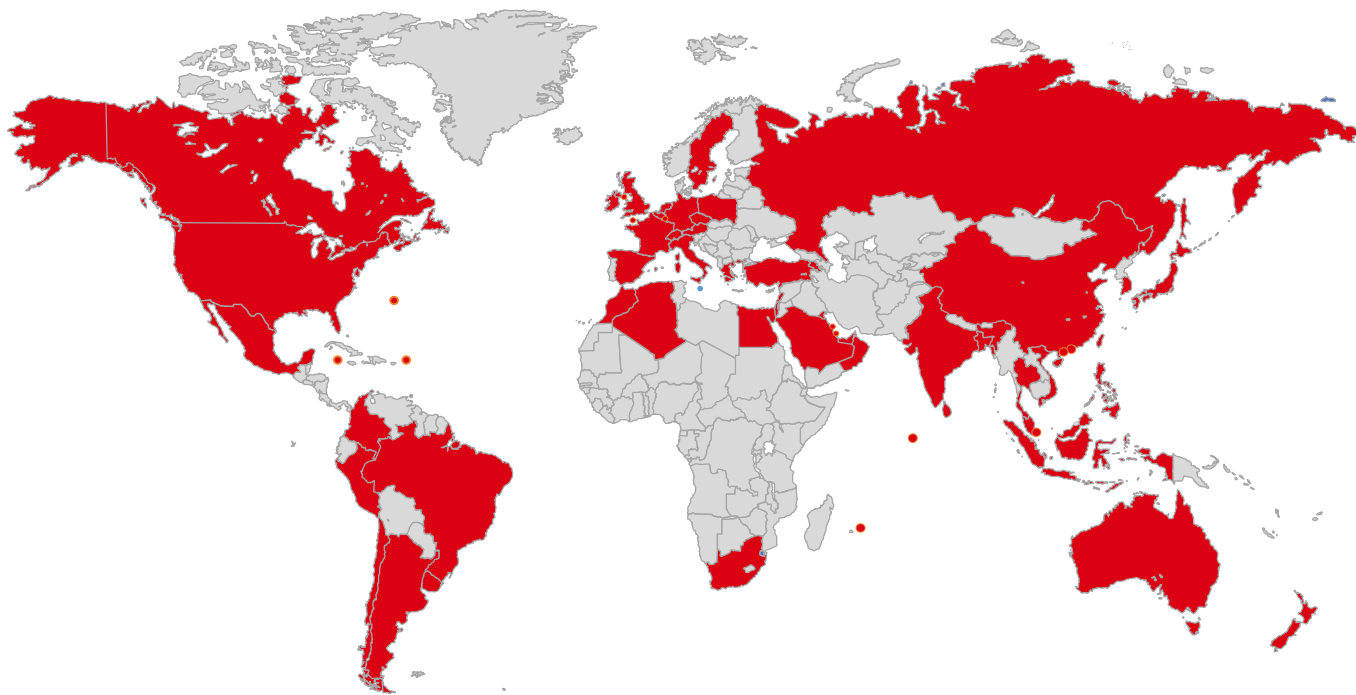
2,290億美元

客戶存款
2019年上半年：2,570億美元 ◆

2,980億美元

- 資產負債實力穩健雄厚
- 佔集團客戶貸款的22%
- 零售按揭組合平均貸款估值比率為51%
- 為批發業務客戶提供超過100億美元貸款支持，並批出逾20萬項個人還款寬限

財務數據 百萬美元	2019年 上半年	2019年 下半年	2020年 上半年
淨利息收益	3,072	3,075	2,877
非利息收益	1,103	1,082	982
收入	4,175	4,157	3,859
預期信貸損失	(419)	(356)	(2,019)
成本	(2,323)	(2,388)	(2,291)
經調整除稅前利潤	1,433	1,413	(451)



歐洲

英國	馬恩島
亞美尼亞	意大利
奧地利	盧森堡
比利時	馬耳他
海峽群島	荷蘭
捷克	波蘭
法國	俄羅斯
德國	西班牙
希臘	瑞典
愛爾蘭	瑞士

亞洲

香港	毛里裘斯
澳洲	中國內地
孟加拉	菲律賓
印度	新加坡
印尼	南韓
日本	斯里蘭卡
澳門	台灣
新西蘭	泰國
馬來西亞	越南
馬爾代夫	

中東及北非

阿聯酋	阿曼
阿爾及利亞	卡塔爾
巴林	沙地阿拉伯
埃及	南非
科威特	土耳其
黎巴嫩	以色列
摩洛哥	

北美洲

美國
加拿大
百慕達
英屬維爾京群島
開曼群島

拉丁美洲

墨西哥
阿根廷
巴西
智利
哥倫比亞
秘魯
烏拉圭

資產負債實力

我們繼續維持雄厚的資本、資金及流動資金實力，業務模式多元化，並採取審慎的信貸風險及流動資金管理方針。

普通股權一級比率²
(2019年上半年: 14.3%)

15%

槓桿比率
(2019年上半年: 5.4%)

5.3%

貸存比率¹⁶
(2019年上半年: 74%)

66.5%

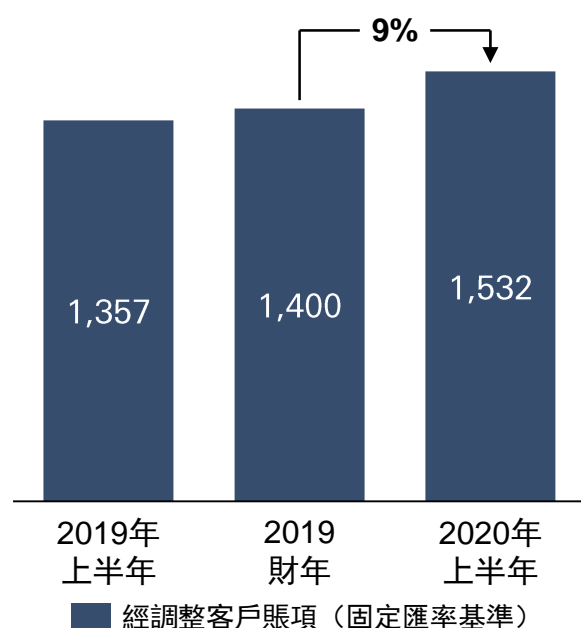
高質素流動資產³
(2019年上半年:
5,330億美元)

6,540億美元

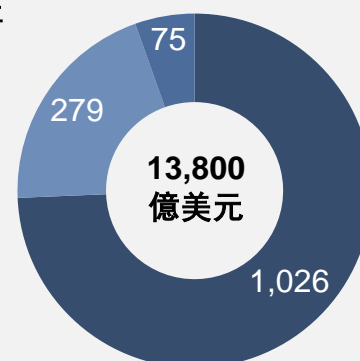
流動資金覆蓋比率¹⁷
(2019年上半年: 136%)

148%

客戶存款



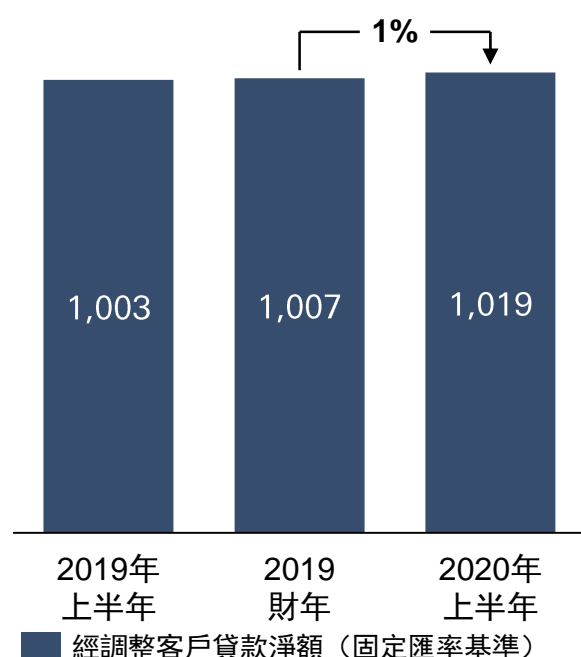
按類型分析客戶存款 (平均值, 十億美元)
於2019財年



- 不付息活期和其他以及付息活期
- 儲蓄
- 定期及其他

資料來源: 20-F表格; 列賬基準平均結餘

客戶貸款淨額



按類型分析客戶貸款總額 (十億美元)



- 按揭
- 其他個人貸款
- 批發

按揭貸款總額

英國 1,320億美元,
平均貸款估值比率: 51%

香港 890億美元,
平均貸款估值比率: 43%

附錄：選定財務資料

				2020年上半年與 2019年上半年比較		
百萬美元		2019年 上半年	2019年 下半年	2020年 上半年	金額	%
淨利息收益	◆	14,897	15,216	14,483	(414)	(3)
非利息收益	◆	12,918	11,416	11,994	(924)	(7)
收入總額	◆	27,815	26,632	26,477	(1,338)	(5)
預期信貸損失	◆	(1,088)	(1,554)	(6,858)	(5,770)	>(100)
成本	◆	(15,739)	(16,448)	(14,942)	797	5
聯營及合資公司	◆	1,285	1,030	958	(327)	(25)
經調整除稅前利潤	◆	12,273	9,660	5,635	(6,638)	(54)
重大項目 ¹⁸ 及貨幣換算		134	(8,720)	(1,317)	(1,451)	>(100)
列賬基準除稅前利潤		12,407	940	4,318	(8,089)	(65)
普通股股東應佔利潤		8,507	(2,538)	1,977	(6,530)	(77)
每股盈利（基本）（美元）		0.42	(0.13)	0.10	(0.32)	(76)
有形股本回報率 （年率，年初至今）（%）	◆	11.2%	8.4%	3.8%		(7.4)個 百分點

				2020年上半年與 2019年上半年比較		
十億美元		2019年 上半年	2019年 下半年	2020年 上半年	金額	%
客戶貸款	◆	1,003	1,007	1,019	16	2
客戶存款	◆	1,357	1,400	1,532	175	13
資產總值		2,751	2,715	2,923	172	6
風險加權資產	◆	869	821	855	(14)	(2)
普通股權一級比率（%）		14.3%	14.7%	15.0%		0.7個 百分點
槓桿比率（%）		5.4%	5.3%	5.3%		(0.1)個 百分點
貸存比率（%）		74.0%	72.0%	66.5%		(7.5)個 百分點
預期信貸損失（年率） / 客戶貸款總額平均值		0.22%	0.30%	1.33%		(111)個 基點
每股有形資產淨值（美元）		7.19	7.13	7.34	0.15	2

註：變動乃根據滙豐控股有限公司《2020年中期業績報告》中的基礎數據計算，因此，如結餘以10億美元列示，則由於四捨五入，表中對應變動相加後可能與總數略有出入。

免責聲明

重要提示

本簡報所載資料、陳述及意見和隨附討論（「本簡報」）僅供參考之用，並不構成任何適用法律所指的公開要約，或要約出售任何證券或其他金融工具或招攬購買該等證券或其他金融工具的要約，亦不構成有關該等證券或其他金融工具的任何意見或建議。

本簡報無意提供全面資料或作出任何形式的法律、稅務、投資、會計、財務或其他建議，乃由滙豐控股有限公司（連同已綜合入賬附屬公司，統稱「集團」）提供，未經任何人士獨立驗證。對於任何證券投資的法律、稅務、投資、會計、財務或其他相關事宜，應自行諮詢顧問。集團或其任何成員公司或它們的任何聯屬機構或前述各方的任何高級人員、僱員、代理或顧問（各稱「指明人士」）概不就本簡報（包括其準確性、完整性或充足性）或所提供的任何其他書面或口頭資料或當中的任何錯誤或遺漏承擔任何責任、法律責任或義務（不論是侵權、合約或其他方面），並明確表示不會就此承擔任何法律責任。

指明人士概不就本簡報所載的任何資料、就此提供的任何其他書面或口頭資料或該資料產生的任何數據的準確性或完整性作出任何明示或暗示的聲明或保證，而任何人亦不得對此加以倚賴。指明人士概不承諾（亦無義務）向資訊接收者提供查閱任何其他資料的途徑，更新、修訂或補充本簡報或任何其他資料，或修正本簡報任何不準確或遺漏之處。往績未必預示未來業績。往績與實際業績可能存在重大不利差異。

前瞻性陳述

本簡報可能包含與集團財政狀況、經營業績、資本狀況、策略及業務相關的預計、估計、預測、目標、意見、前景、業績、回報及前瞻性陳述，可以透過所用的「可能」、「將」、「應」、「預料」、「預期」、「預計」、「估計」、「尋求」、「擬」、「計劃」或「相信」等前瞻性詞彙或其否定詞或其他變形或類似詞彙加以辨別（統稱「前瞻性陳述」），包括其中所述的優先策略和任何財務、投資及資本目標。任何此類前瞻性陳述並非未來業績的可靠指標，原因是它們可能涉及大量列明或暗含的假設及主觀判斷，而這些假設和判斷未必獲證實為正確。前瞻性陳述所載的任何事項能否達成、會否真正發生或會否實現或是否完整或正確，均並無保證。這些假設和判斷可能證實為不正確，並且涉及已知或未知風險、不明朗因素、突發事件及其他重要因素，當中許多因素非集團所能管控。由於各種風險、不確定性和其他因素（包括但不限於與整體市況或監管變動相關者或新冠病毒疫情影響），實際的成果、業績、表現或其他未來事件或條件可能與任何前瞻性陳述所陳述、暗示和 / 或反映者截然不同。任何此類前瞻性陳述均以集團於作出有關陳述當日的信念、預期和意見為依據。倘情況或管理層的信念、預期或意見有所改變，集團不承擔更新、修訂或補充該等陳述的義務或責任，並特此明確表示對前述事項概不負責。基於上述原因，接收者不應倚賴任何前瞻性陳述，並應留意依賴前瞻性陳述的後果。集團或其代表概無就本文所載任何預計、估計、預測、目標、前景或回報的成果或合理性作出任何明示或暗示的聲明或保證。

有關可導致實際結果與本簡報存在重大差異的重要因素，詳情請參閱於2020年2月19日送呈美國證券交易委員會（「證交會」）存檔的20-F表格（「2019年20-F表格」）所載滙豐截至2019年12月31日止財政年度的《年報及賬目》、於2020年4月28日透過6-K表格送呈證交會的2020年第一季《盈利公布》（「2020年第一季盈利公布」），以及於2020年8月3日透過6-K表格送呈證交會的滙豐截至2020年6月30日止六個月的《中期業績報告》（「2020年中期業績報告」）。

非公認會計原則財務資料

本簡報包含非公認會計原則財務資料。我們採用的主要非公認會計原則財務衡量指標乃按「經調整業績」基準呈列。其計算方法是，就令按期比較資料扭曲的貨幣換算差額及重大項目之按期計算影響，對列賬基準業績作出調整。重大項目是管理層和投資者為更深入了解業務的基本趨勢，一般會於評估業績表現時識別及另行考慮的項目。

有關非公認會計原則財務衡量指標和公認會計原則下最可直接比較衡量指標的對賬，請參閱滙豐2019年20-F表格、2020年第一季盈利公布、2020年中期業績報告以及相應《非公認會計原則財務衡量指標對賬》文件；上述文件均已上載至www.hsbc.com。

本簡報資料的編製日期為2020年8月3日。

投資者關係主要聯絡人

鄭偉倫

環球投資者關係主管

richard.j.oconnor@hsbc.com

+44 (0) 20 7991 6590

Neil Sankoff

證券投資者關係主管

neil.sankoff@hsbc.com

+44 (0) 20 7991 5072

范文政

亞太區投資者關係主管

mark.j.phin@hsbc.com

+852 2822 4908

Tim Fradin

分析員主管

tim.fradin@hsbc.com

+44 (0) 20 7992 4834

Greg Case

定息產品投資者關係主管

greg.case@hsbc.com

+44 (0) 20 7992 3825

陳卓軒

亞洲投資者關係高級經理

laurencechchan@hsbc.com

+852 2288 5513

Jenny Lewis

投資者關係經理

jenny.lewis@hsbc.com

+44 (0) 20 3268 3393

James Klikis

投資者關係經理

james.l.klikis@hsbc.com

+44 (0) 20 3268 3539

Ruschelle Thompson

投資者關係經理

ruschelle.thompson@hsbc.com

+44 (0) 20 7991 6359

註釋

1. 定義列表載於滙豐控股有限公司《2020年中期業績報告》。
2. 除另有註明外，2020年6月30日的風險加權資產及資本金額乃根據已實施的經修訂《資本規定規例及指引》（「資本規例2」）計算，並明確採用當中有關資本票據及IFRS9金融工具的過渡安排
3. 高質素流動資產。於2020年上半年，高質素流動資產總額為7,840億美元（未計反映集團內部流動資產可替代性限制的監管規定扣減），增加1,380億美元
4. 地區百分比組成使用包括集團內部收入的地區數字計算。集團收入總額不包括集團內部收入。
5. 由於集團內部的市場風險分散效應，風險加權資產並非各個地區數額相加的總和。
6. 2019財年該客層每個客戶收入相對於個人銀行客戶的倍數。分析不包括PayMe、恒生、John Lewis及M&S，以及制訂壽險產品和資產管理收入。環球私人銀行數據不包括私人滙財策劃收入、來自已關戶客戶的收入以及與客戶關係無關的收入
7. 包括私人銀行客戶資產、零售財富結餘（包括保險投資結餘）、卓越理財及尚玉理財存款，以及向第三方分銷的資產管理基金
8. 個人銀行客戶數量包括零售商務理財、PayMe及恒生客戶
9. 2020年6月30日貸款市場份額；資料來源：香港金管局。（包括恒生）
10. 2020年6月30日存款市場份額；資料來源：香港金管局。（包括恒生）
11. 2019年12月31日未償還信用卡結欠市場份額；資料來源：香港金管局。（包括恒生）
12. 2020年6月30日未償還按揭結欠市場份額；資料來源：香港金管局。（包括恒生）
13. 2019年第四季按金額計佔個人對個人交易的70%
14. 2019年12月31日往來戶口市場份額；資料來源：CACI
15. 2020年5月31日按揭市場份額；資料來源：英倫銀行
16. 完全根據滙豐控股有限公司《2020年中期業績報告》的數值計算
17. 我們現正與監管機構檢討集團綜合流動資金覆蓋比率處理部分高質素流動資產所用的方法
18. 2020年上半年的重大項目包括一項11.98億美元的軟件無形資產減值。其中：10.25億美元與適用創現單位的長期增長率改變有關，1.73億美元由於計劃重組活動所致。2019財年的重大項目包括73億美元的商譽減值，其中40億美元來自環球銀行及資本市場業務，25億美元來自工商金融業務。